



## DISCUSSÃO: BAIXA TAXA DE DESEMPREGO

Olá, professor(a)!

A partir da recomendação de promover momentos de leitura e discussão com as turmas para levantamento de ideias sobre melhorias que poderão ser desenvolvidas pelo Ministério da Fazenda, é importante que os jovens pensem sobre:

- O que pode (ou precisa) ser melhorado nessa área no país?
- Por que algumas situações apresentadas aqui são consideradas problemas?
- Sugestões para sua solução (possibilidades identificadas a partir do convívio ou conhecimento sobre a situação).

A proposta é realizar a discussão com os adolescentes, conduzida com a sua mediação.

### I. Tema disparador

O que garante a renda das famílias é o emprego. Quando a economia está estável, há um cenário de pleno emprego, no qual as pessoas que buscam uma vaga encontram oportunidade com facilidade e em pouco tempo.

Manter o desemprego baixo é importante para a movimentação da economia de um país. As estatísticas mostram que a taxa de desemprego no Brasil está em queda desde 2021.

### II. Atividade

→ Recomenda-se que, para esta atividade, os alunos sejam organizados em duplas.

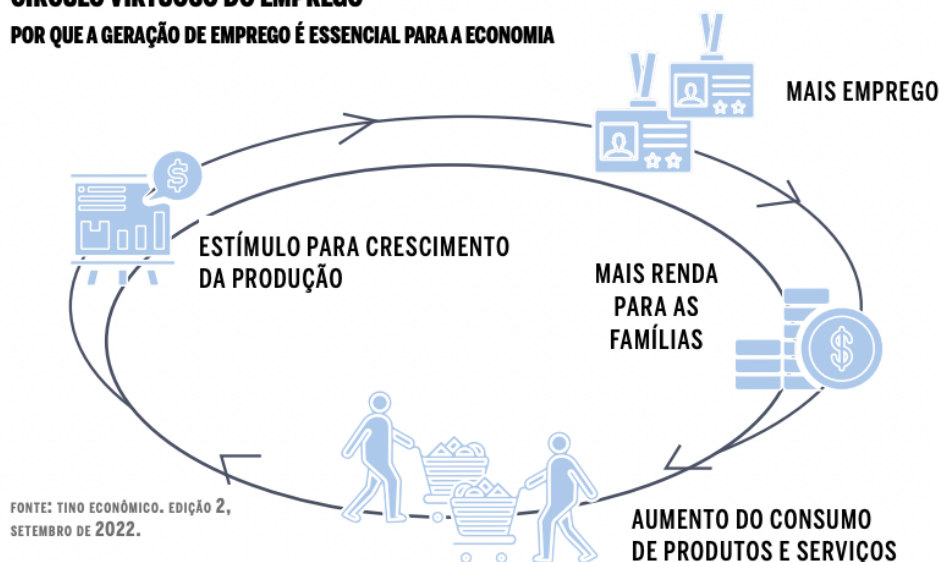
1. Analise, individualmente, o infográfico para conhecer o “círculo virtuoso do emprego”. Em seguida, observe o gráfico sobre a taxa de desocupação para compreender a situação atual do país. Anote as informações que mais chamaram a sua atenção.

Manter a taxa de desemprego baixa é fundamental para o crescimento da economia. Quando há empregos, os trabalhadores e suas famílias ganham mais e, com maior poder aquisitivo, tendem a comprar mais produtos e serviços. Se o índice de compras cresce, as indústrias precisam aumentar a

produção e os setores econômicos precisam se expandir. Para viabilizar esse aumento da produção, as empresas têm que contratar mais pessoas, gerando mais empregos e fechando, assim, o círculo virtuoso que estimula a economia.

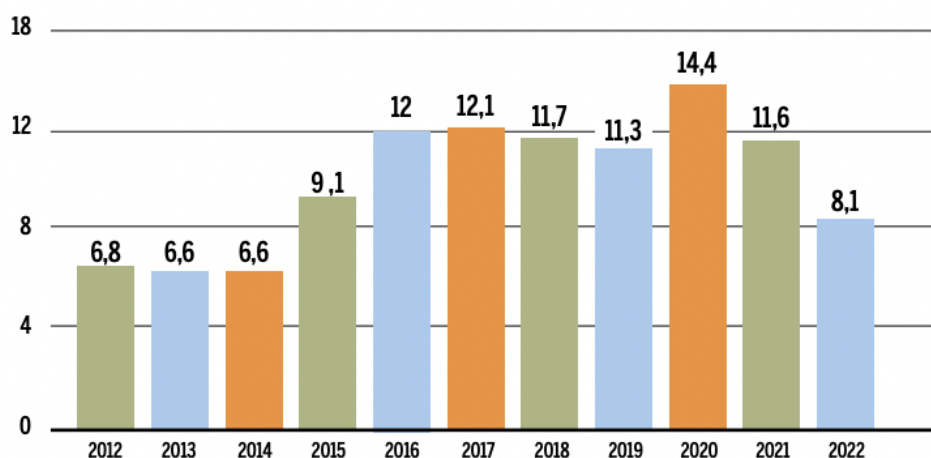
### **CÍRCULO VIRTUOSO DO EMPREGO**

**POR QUE A GERAÇÃO DE EMPREGO É ESSENCIAL PARA A ECONOMIA**



A taxa de desemprego no Brasil vem caindo. O número de pessoas desocupadas diminuiu entre os meses de setembro e novembro de 2022, segundo o IBGE. O recuo foi de 9,8% em relação ao trimestre anterior (junho, julho e agosto) e de 29,5% na comparação com o mesmo período de 2021. Foi a menor taxa de desocupação registrada desde o trimestre móvel, encerrado em abril de 2015. Ao fim de novembro de 2022, 8,1% da população, cerca de 8,7 milhões de pessoas, estavam desempregadas.

## TAXA DE DESOCUPAÇÃO DAS PESSOAS DE 14 ANOS OU MAIS NA SEMANA DE REFERÊNCIA DOS TRIMESTRES TERMINADOS EM NOVEMBRO, ENTRE 2012 E 2022, EM %



FONTE: IBGE. DIRETORIA DE PESQUISAS, COORDENAÇÃO DE TRABALHO E RENDIMENTO, PESQUISA NACIONAL POR AMOSTRA DE DOMICÍLIOS CONTÍNUA.

A taxa de subutilização, que representa quem trabalha menos de 40 horas semanais e gostaria de trabalhar mais, também caiu. Saiu de um percentual de 20,5% entre junho, julho e agosto de 2022, e chegou a 18,9% no trimestre que engloba setembro, outubro e novembro.

Outro número que mostra uma melhora nos índices de emprego é o rendimento real (quanto o trabalhador recebe de fato, depois de todos os descontos), que aumentou 7,1% no período entre novembro de 2021 e novembro de 2022, indo de R\$ 2.601 para R\$ 2.787.

### A TAXA DE DESOCUPAÇÃO E O RENDIMENTO MENSAL

INDICADOR/PERÍODO	SET./OUT./NOV. 22	JUN./JUL./AGO. 22	SET./OUT./NOV. 21
TAXA DE DESOCUPAÇÃO	8,1%	8,9%	11,6%
TAXA DE SUBUTILIZAÇÃO	18,9%	20,5%	25%
RENDIMENTO REAL HABITUAL	R\$ 2.787	R\$ 2.706	R\$ 2.601
VARIAÇÃO DO RENDIMENTO HABITUAL EM RELAÇÃO A:		3%	7,1%

FONTE: IBGE, JANEIRO DE 2023.

2. Compare suas anotações com as de sua dupla e respondam juntos as perguntas abaixo.
  - a) Como o gráfico sobre a taxa de desocupação se relaciona com o “círculo virtuoso do emprego”?
  - b) Em 2020, o Brasil e o mundo enfrentaram a pandemia de covid-19 e, em decorrência da intensa transmissão da doença e do desconhecimento sobre como tratá-la, surgiu a necessidade de rígido distanciamento

social. Consequentemente, muitos estabelecimentos comerciais fecharam e serviços foram interrompidos. Avaliem os dados sobre emprego nesse período e respondam: qual foi o impacto da pandemia na taxa de desocupação do Brasil?


3. Assista, com seu colega, aos vídeos a seguir. Eles irão auxiliá-los na elaboração do item 4.

### Taxa de desemprego cai no Brasil e anima quem está em busca de um novo trabalho em 2023



<https://www.youtube.com/watch?v=VMVtkkuo4Mc>

### Apesar do desemprego, alguns setores têm dificuldade para preencher vagas de trabalho no Brasil



[https://www.youtube.com/watch?v=oq\\_O5k6yJSw](https://www.youtube.com/watch?v=oq_O5k6yJSw)

4. Após a discussão, elaborem uma relação dos problemas identificados e possíveis sugestões/soluções a ser entregue ao ministro da Fazenda para manter a queda na taxa de desemprego no Brasil.